

第62期

事業のご報告

平成23年4月1日から
平成24年3月31日まで



中国工業株式会社

株主のみなさまへ

株主のみなさまには、ますますご清栄のことと拝察申し上げます。

また平素より当社グループの事業運営につきまして格別のご支援、ご協力を賜り厚くお礼申し上げます。

さて、当社の第62期の事業の概況および業績についてご報告申し上げます。

当連結会計年度におけるわが国経済は、デフレ脱却に向け2月14日に日本銀行が事実上のインフレ目標を導入したことをきっかけとした株価の上昇や円高修正により、年度末に至ってやや落ち着きがみられましたものの、依然として消費は上向かず、東日本大震災、原発事故による電力の供給懸念等もあって、景気は足踏み状態が続くなか、ギリシャの財政危機に端を発した金融市場の混乱は拡大する様相を呈し、益々先行き不透明な状況で推移しました。また、当社グループを取り巻く事業分野では、全体として設備投資の抑制が続くなか、再生可能エネルギーなどエネルギー供給源の多様化等事業環境は変化しつつあります。

このような経済情勢のもと、当社グループは主力製品であるLPガス容器の需要が増大したことに加え、一般高圧ガス容器への積極的な営業活動に取り組みました結果、当連結会計年度の業績は売上高が、121億89百万円となり、前年度を10億26百万円（9.2%）上回る結果となりました。

利益面につきましては、総コストの削減および生産効率向上等利益改善に全社を挙げて取り組んでまいりました。一方、鋼材を中心とする原材料価格高騰によるコストアップの影響も大きく、その結果、営業利益が1億56百万円（前期比2億42百万円の改善）になり、経常利益が2億99百万円（同3億51百万円の改善）になりました。また、当期純利益は2億39百万円（同14億15百万円の改善）となりました。

なお、配当につきましては、株主のみなさまへの安定配当を経営の重要な課題と位置づけ、業績と内部留保等を勘案しながら状況に応じ適切な配当政策を採ることとしておりますが、当期は財政状態の推移、今後の経済情勢および事業展開等を総合的に判断し、誠に遺憾ながら無配とさせていただきました。株主のみなさまへの安定配当を基本方針として、将来の事業拡大と企業体質強化のために必要な内部留保を確保しつつ、早期復配に向け努力してまいり所存でありますので、株主のみなさまには、何とぞご理解賜りますよう、お願い申しあげます。

今後の見通しにつきましては、日本経済も世界経済も益々混沌としており、特に欧州財政危機など依然として予断を許さない状況が続き、景気回復にはなお時間を要するものと予想されます。

このような状況のもと、当社グループは受注の拡大や更なるコストダウンに努めるとともに、引き続き営業の拡充に取り組む、経営の効率向上を推進し、期初の目標を達成する所存であります。

株主のみなさまには、今後ともより一層のご支援ご鞭撻を賜りますよう切にお願い申しあげます。

平成24年6月

取締役社長 のむらまこと
野村實也

営業の概要

セグメント別の営業状況

《高圧機器事業》

LPガス充填所等の高圧ガス設備工事は横ばいで推移したものの、主力製品の小型LPガス容器および一般高圧ガス容器の販売数量が増加した結果、事業全体の売上高は68億52百万円となり、前年度を5億97百万円（9.6%）上回りました。



高圧ガス容器



LPガスプラント

《鉄構輸送機事業》

鉄構製品の受注は増加したものの、焼鈍炉用インナーカバーおよびコンベヤ設備を主体とした搬送機器の工事量が減少した結果、事業全体の売上高は8億9百万円となり、前年度を1億円（11.1%）下回りました。



パーク・オガ搬送設備



ダム昇降設備



コイル焼鈍用インナーカバー
（ステンレス製）
（直径2.5m×高さ5.0m）

《施設機器事業》

畜産施設分野の主力製品である飼料タンクおよび消臭設備等の環境関連製品の受注が増加した結果、事業全体の売上高は13億80百万円となり、前年度を3億32百万円（31.7%）上回りました。



飼料タンク 畜舎用消臭BOX（屋上設置型）



消臭プラント設備

《運送事業》

国内貨物輸送量が低水準で推移するなかでの競争激化、荷主からの運賃値下げ要請および燃料価格の高止まり等が相まった厳しい経営環境下において、積極的な営業活動を展開した結果、事業全体の売上高は31億46百万円となり、前年度を1億97百万円(6.7%)上回りました。



引越業

——主要営業品目——

高圧機器事業	高圧ガス容器（LPガスおよびその他の高圧ガス）、LPガスバルク貯槽、LPガス貯槽、その他の高圧ガス貯槽、その他高圧ガス製造・消費プラントおよび関連設備の製造販売
鉄構輸送機事業	搬送機器設備の設計施工、焼鈍炉用インナーカバーおよびその他各種鉄構製品の製造販売
施設機器事業	飼料用タンクおよびコンテナ、廃水処理装置、畜産機材、薬品タンク、脱臭装置およびその他各種FRP（強化プラスチック）製品の製造販売
運送事業	一般区域貨物運送業、引越業、倉庫業



連結財務諸表

連結貸借対照表

(平成24年3月31日現在)

(単位：千円)

資 産 の 部		負 債 の 部	
流動資産	5,758,156	流動負債	4,991,130
現金及び預金	699,478	支払手形及び買掛金	2,071,479
受取手形及び売掛金	3,936,029	短期借入金	2,173,872
製 品	147,174	リ ー ス 債 務 金	42,607
仕 掛 品	546,103	未 払 金	153,607
原材料及び貯蔵品	240,983	未 払 費 用	87,062
繰延税金資産	7,836	未払法人税等	38,979
そ の 他	181,950	未払消費税等	52,908
貸倒引当金	△ 1,402	前 受 金	228,729
		賞 与 引 当 金	90,715
		役員賞与引当金	17,500
		そ の 他	33,667
固定資産	4,533,465	固定負債	1,888,151
有形固定資産	3,357,967	長期借入金	289,498
建物及び構築物	613,717	リ ー ス 債 務	193,723
機械装置及び運搬具	292,579	退職給付引当金	1,227,233
土 地	2,250,665	役員退職慰労引当金	77,779
リ ー ス 資 産	172,583	繰延税金負債	67,887
建設仮勘定	8,241	そ の 他	32,029
そ の 他	20,180		
無形固定資産	39,683	負債合計	6,879,281
		純 資 産 の 部	
投資その他の資産	1,135,814	株 主 資 本	3,050,043
投資有価証券	995,139	資 本 金	1,710,000
長期貸付金	3,000	資 本 剩 余 金	329,347
建設協力金	31,620	利 益 剩 余 金	1,090,896
そ の 他	162,013	自 己 株 式	△ 80,200
貸倒引当金	△ 55,958	その他の包括利益累計額	124,318
		その他有価証券評価差額金	123,223
		繰延ヘッジ損益	1,094
		少数株主持分	237,977
		純資産合計	3,412,339
資産合計	10,291,621	負債純資産合計	10,291,621

(注)記載金額は千円未満を切り捨てて表示しております。

連結株主資本

(平成23年4月1日から)

	株主資本				
	資本金	資本剰余金	利益剰余金	自己株式	株主資本合計
平成23年4月1日期首残高	1,710,000	329,347	851,224	△ 80,139	2,810,431
連結会計年度中の変動額					
当期純利益			239,672		239,672
自己株式の取得				△ 60	△ 60
株主資本以外の項目 の連結会計年度中 の変動額(純額)					
連結会計年度中 の変動額合計	—	—	239,672	△ 60	239,612
平成24年3月31日期末残高	1,710,000	329,347	1,090,896	△ 80,200	3,050,043

(注)記載金額は千円未満を切り捨てて表示しております。

連結損益計算書

(平成23年4月1日から平成24年3月31日まで) (単位：千円)

科 目	金 額
売上高	12,189,253
売上原価	9,866,587
売上総利益	2,322,666
販売費及び一般管理費	2,165,891
営業利益	156,774
営業外収益	195,530
受取利息	1,887
受取配当金	26,630
受取貸料	3,890
助成金収入	4,847
保険解約返戻金	24,132
課徴金等引当金戻入額	104,080
その他	30,062
営業外費用	52,560
支払利息	32,526
出向者人件費	9,875
その他	10,158
経常利益	299,745
特別利益	6,459
固定資産売却益	1,996
投資有価証券売却益	4,463
特別損失	4,136
固定資産除売却損	682
減損損失	1,136
投資有価証券売却損	701
災害による損失	1,616
税金等調整前当期純利益	302,067
法人税、住民税及び事業税	38,798
法人税等調整額	15,392
少数株主損益調整前当期純利益	247,875
少数株主利益	8,203
当期純利益	239,672

(注)記載金額は千円未満を切り捨てて表示しております。

等変動計算書

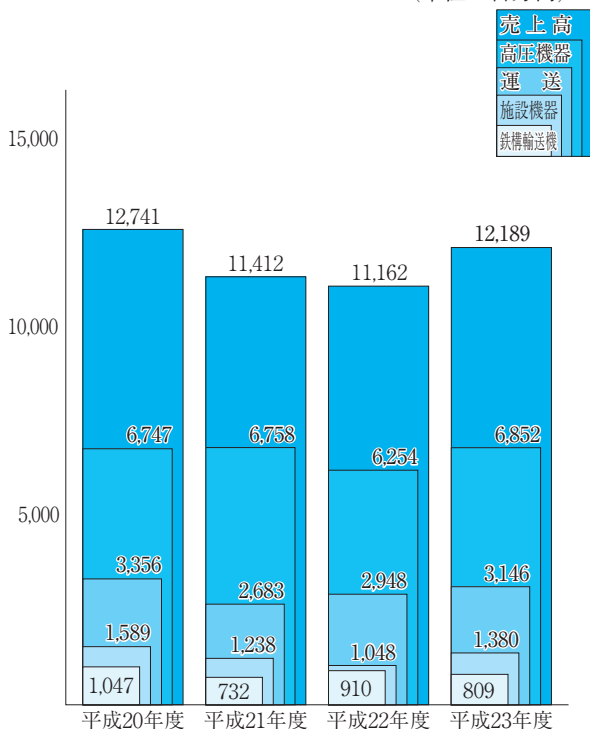
平成24年3月31日まで)

(単位：千円)

その他の包括利益累計額			少数株主 持 分	純資産合計
その他有価証券 評価差額金	繰延ヘッジ 損益	その他の包括利 益累計額合計		
97,531		97,531	229,171	3,137,134
				239,672
				△ 60
25,691	1,094	26,786	8,806	35,593
25,691	1,094	26,786	8,806	275,205
123,223	1,094	124,318	237,977	3,412,339

《売上高の推移（連結）》

（単位：百万円）



*** グループ会社 ***

連結子会社（1社）

- ・中鋼運輸株式会社

非連結子会社（5社）

- ・高压プラント検査株式会社
- ・有限会社エヌシーケー
- ・三慶商事有限会社
- ・第一興産有限会社
- ・豊栄プレス有限会社

連結キャッシュ・フロー計算書

(平成23年4月1日から平成24年3月31日まで)

(単位：百万円)

営業活動によるキャッシュ・フロー	△ 1,274
投資活動によるキャッシュ・フロー	316
財務活動によるキャッシュ・フロー	143
現金及び現金同等物の増加額	△ 814
現金及び現金同等物の期首残高	1,098
現金及び現金同等物の期末残高	284

(注) 記載金額は百万円未満を切り捨てて表示しております。

営業成績および財産の状況の推移

《連結》

区 分	平成20年度 (第59期)	平成21年度 (第60期)	平成22年度 (第61期)	平成23年度 (第62期) (当期)
売上高(百万円)	12,741	11,412	11,162	12,189
経常利益(百万円)	23	△ 163	△ 51	299
当期純利益(百万円)	△ 45	△ 273	△ 1,176	239
1株当たりの当期純利益(円)	△ 1.34	△ 8.06	△ 34.71	7.07
総資産(百万円)	11,983	11,891	10,882	10,291
純資産(百万円)	4,585	4,382	3,137	3,412
1株当たりの純資産額(円)	128.34	122.45	85.82	93.68

《個別》

区 分	平成20年度 (第59期)	平成21年度 (第60期)	平成22年度 (第61期)	平成23年度 (第62期) (当期)
売上高(百万円)	9,410	8,766	8,286	9,082
経常利益(百万円)	0	△ 198	△ 89	246
当期純利益(百万円)	△ 38	△ 267	△ 1,176	234
1株当たりの当期純利益(円)	△ 1.13	△ 7.82	△ 34.43	6.87
総資産(百万円)	9,420	9,145	8,330	7,699
純資産(百万円)	4,156	3,960	2,721	2,979
1株当たりの純資産額(円)	121.63	115.89	79.64	87.21



個別財務諸表

貸借対照表

(平成24年3月31日現在)

(単位：千円)

資 産 の 部		負 債 の 部	
流動資産	4,406,685	流動負債	3,158,172
現金及び預金	188,437	支払手形	359,760
受取手形	958,075	買掛金	1,175,532
売掛金	2,190,144	短期借入金	1,010,000
製品	147,462	リース債	28,155
仕掛品	529,962	未払金	163,541
原材料及び貯蔵品	235,895	未払費用	67,295
前渡金	88,481	未払法人税等	18,413
前払費用	9,876	未払消費税等	47,366
前受金	44,796	前受金	205,799
その他の貸倒引当金	14,203	賞与引当金	74,615
	△ 650	繰延税金負債	599
		その他	7,092
固定資産	3,292,669	固定負債	1,561,581
有形固定資産	2,355,311	長期借入金	120,000
建物	220,523	リース債	176,430
構築物	37,276	退職給付引当金	1,189,924
機械及び装置	206,571	役員退職慰労引当金	5,019
車両運搬具	15,836	繰延税金負債	60,680
工具、器具及び備品	16,809	その他	9,526
土地	1,709,214		
リース資産	140,838	負債合計	4,719,753
建設仮勘定	8,241	純資産の部	
無形固定資産	12,982	株主資本	2,867,677
ソフトウェア	6,074	資本金	1,710,000
電話加入権	6,907	資本剰余金	329,347
		資本準備金	329,299
		その他資本剰余金	47
投資その他の資産	924,375	利益剰余金	834,901
投資有価証券	847,420	利益準備金	318,452
関係会社株式	30,856	その他利益剰余金	516,449
関係会社長期貸付金	3,000	退職手当積立金	48,580
長期前払費用	169	別途積立金	2,711,000
その他の貸倒引当金	91,754	繰越利益剰余金	△ 2,243,130
	△ 48,825	自己株式	△ 6,570
		評価・換算差額等	111,924
		その他有価証券評価差額金	110,829
		繰延ヘッジ損益	1,094
資産合計	7,699,355	純資産合計	2,979,601
		負債純資産合計	7,699,355

(注)記載金額は千円未満を切り捨てて表示しております。

株主資本等

(平成23年4月1日から)

	株 主						
	資本金	資本剰余金			利益準備金	利益	
		資本準備金	その他資本剰余金	資本剰余金合計		退職手当積立金	別途積立金
平成23年4月1日期首残高	1,710,000	329,299	47	329,347	318,452	48,580	2,711,000
事業年度中の変動額							
当期純利益							
自己株式の取得							
株主資本以外の項目の事業年度中の変動額(純額)							
事業年度中の変動額合計	-	-	-	-	-	-	-
平成24年3月31日期末残高	1,710,000	329,299	47	329,347	318,452	48,580	2,711,000

(注)記載金額は千円未満を切り捨てて表示しております。

損益計算書

(平成23年4月1日から平成24年3月31日まで) (単位：千円)

科 目	金 額
売 上 高	9,082,720
売 上 原 価	7,021,472
売 上 総 利 益	2,061,248
販売費及び一般管理費	1,930,832
営 業 利 益	130,416
営 業 外 収 益	153,279
受 取 利 息	571
受 取 配 当 金	26,916
受 取 賃 貸 料	1,325
助 成 金 収 入	863
物 品 売 却 益	3,003
課 徴 金 等 引 当 金 戻 入 額	104,080
そ の 他	16,520
営 業 外 費 用	37,238
支 払 利 息	18,283
売 上 割 引	3,543
出 向 者 人 件 費	9,875
支 払 補 償 費	2,728
そ の 他	2,807
経 常 利 益	246,456
特 別 利 益	4,621
固 定 資 産 売 却 益	158
投 資 有 価 証 券 売 却 益	4,463
特 別 損 失	3,868
固 定 資 産 除 売 却 損	414
減 損 損 失	1,136
投 資 有 価 証 券 売 却 損	701
災 害 に よ る 損 失	1,616
税 引 前 当 期 純 利 益	247,209
法 人 税、住 民 税 及 び 事 業 税	12,635
当 期 純 利 益	234,574

(注)記載金額は千円未満を切り捨てて表示しております。

変動計算書

平成24年3月31日まで)

(単位：千円)

資 本				評 価 ・ 換 算 差 額 等			純 資 産 合 計
剰 余 金		自 己 株 式	株 主 資 本 合 計	そ の 他 有 価 証 券 評 価 差 額 金	繰 上 げ 損	延 滞 益	
剰 余 金	利 益 剰 余 金 合 計						
△ 2,477,705	600,326	△ 6,510	2,633,163	88,074			2,721,237
234,574	234,574		234,574				234,574
		△ 60	△ 60				△ 60
				22,755	1,094	23,850	23,850
234,574	234,574	△ 60	234,514	22,755	1,094	23,850	258,364
△ 2,243,130	834,901	△ 6,570	2,867,677	110,829	1,094	111,924	2,979,601

株式の概況 (平成24年3月31日現在)

(1) 株式の総数

- ①発行可能株式総数 80,000,000株
- ②発行済株式の総数 34,200,000株

(2) 株主数

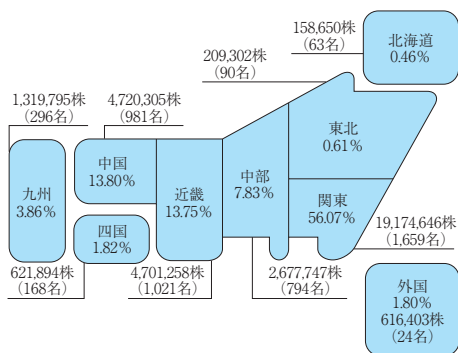
5,096名

(3) 大株主

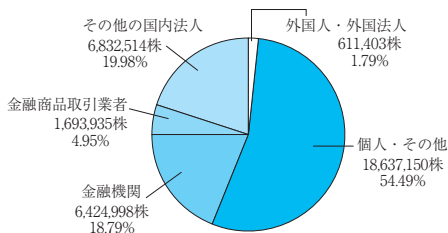
株主名	持株数	出資比率
日新製鋼株式会社	4,036千株	11.80%
株式会社広島銀行	1,100	3.21
株式会社宮入バルブ製作所	990	2.89
日本証券金融株式会社	871	2.54
日本マスタートラスト信託銀行株式会社(信託口)	616	1.80
中鋼運輸株式会社	590	1.72
株式会社損害保険ジャパン	500	1.46
日本瓦斯株式会社	440	1.28
平井康彦	426	1.24
株式会社もみじ銀行	378	1.10

(4) 株式分布状況

① 地域別状況



② 所有者別状況



会社の概要 (平成24年3月31日現在)

設立 昭和25年10月4日
資本金 17億1,000万円
従業員数 315名

《事業所》

本社事務所 呉市広名田 1-3-1 ☎0823-72-1212
高圧機器工場 呉市広名田 1-3-1 ☎0823-72-1215
鉄構輸送機部 呉市広名田 1-5-5 ☎0823-72-1617
施設機器部 呉市広名田 1-5-5 ☎0823-72-1615
営業推進部 千代田区神田東松下町27 ☎03-3256-4411
東京支社 千代田区神田東松下町27 ☎03-3256-4411

その他支店、営業所

仙台支店 名古屋支店 大阪支店 広島支店 福岡支店
札幌営業所 富山営業所 高松営業所 鹿児島営業所
帯広出張所

役員 (平成24年3月31日現在)

代表取締役社長	野村 實也
常務取締役	原田 宏昭
常務取締役	五十嵐 清則
取締役	肥後 裕一
取締役	渡邊 義博
取締役	細川 光一
取締役	児玉 康雄
取締役	保岡 義昭
常勤監査役	山田 秀昭
監査役	佐竹 規道
監査役	旭爪 勝
監査役	古居 正武

株 主 メ モ

事業年度	4月1日～翌年3月31日
期末配当金受領株主 確定日	3月31日
定時株主総会	毎年6月
株主名簿管理人 特別口座の口座管理機関	三菱UFJ信託銀行株式会社
同連絡先	三菱UFJ信託銀行株式会社 大阪証券代行部 〒541-8502 大阪市中央区伏見町三丁目6番3号 TEL0120-094-777（通話料無料）
上場証券取引所	東京証券取引所（一部）
公告の方法	電子公告 公告掲載URL http://www.ckk-chugoku.co.jp/koukoku/ (ただし、電子公告によることが出来ない事故、その他のやむを得ない事由が生じたときは、広島市において発行する中国新聞に公告いたします。)

(ご注意)

1. 株主様の住所変更、買取請求その他各種お手続きにつきましては、原則、口座を開設されている口座管理機関（証券会社等）で承ることとなっております。口座を開設されている証券会社等にお問合せください。株主名簿管理人（三菱UFJ信託銀行）ではお取り扱いできませんのでご注意ください。
2. 特別口座に記録された株式に関する各種お手続きにつきましては、三菱UFJ信託銀行が口座管理機関となっておりますので、上記特別口座の口座管理機関（三菱UFJ信託銀行）にお問合せください。
なお、三菱UFJ信託銀行全国本支店にてもお取次ぎいたします。
3. 未受領の配当金につきましては、三菱UFJ信託銀行全国本支店でお支払いいたします。