

第65期

事業のご報告

平成26年4月1日から
平成27年3月31日まで



中国工業株式会社

<証券コード：5974>

株主のみなさまへ

株主のみなさまには、ますますご清栄のことと拝察申し上げます。

また、平素より当社グループの事業運営につきまして格別のご支援、ご協力を賜り厚くお礼申し上げます。

さて、当社の第65期の事業の概況及び業績についてご報告申し上げます。

当連結会計年度におけるわが国経済は、堅調な内需に支えられ、円安の定着、原油安の影響もあり、ゆるやかな回復軌道をたどりましたものの、輸出関連企業と原材料等の調達コスト増となる企業との間で景況感に違いが出始めました。

また、消費増税及び円安に伴う物価上昇による実質賃金の低下、夏場の異常気象や度重なる自然災害の影響等により、不透明感を拭えない状況の中で推移しました。

一方、改正電気事業法が成立し、平成28年には電力小売の完全自由化が始まることを受け、当社グループを取り巻くガス事業分野のエネルギー関連は規制緩和の方向に進み、業種の垣根を越えた業界再編に向けての変化が予想されます。

設備投資は、底堅く推移しているものの、建設費の上昇などの懸念材料から企業は慎重な姿勢を続けており、いまだ力強さに欠ける状況となっております。

このような経済情勢のなか、当社グループは主力製品であるLPガス容器の拡販、一般高圧ガス容器においても環境にやさしい冷媒用容器の受注に注力したこと及び畜産分野では飼料タンク市場の需要を的確に捉えた営業を展開するとともに効率経営に努めてまいりました。

その結果、当連結会計年度の売上高は118億38百万円となり、前期を45百万円(0.4%)上回りました。

利益面につきましては、売上高が増加したことに加え、引き続き歩留まりの向上と総コスト削減へ取り組みました結果、営業利益は1億27百万円(前期比67百万円の増益)、経常利益は1億63百万円(同72百万円の増益)、当期純利益は1億14百万円(同53百万円の増益)となりました。

なお、配当につきましては、株主のみなさまへの安定配当を経営の重要な課題と位置づけ、今後の事業展開に必要な内部留保の確保及び今後の業績見通し等を勘案しながら適切な配当政策を採ることとしております。

当期の剰余金の配当につきましては、今後の業績見通しと事業展開等を総合的に勘案して当期末の配当を1株につき7円とさせていただきます。

今後のわが国経済の見通しにつきましては、政府の経済政策による景気の回復基調が続き、平成32年の東京五輪開催に向けて緩やかな回復が見込まれます。一方、我が社を取り巻く事業分野においては、再生可能エネルギーなどエネルギー供給源の多様化及びエネルギー関連の規制緩和等事業環境の変化に加え設備投資の抑制により、受注競争の激化が続き、収益環境は引き続き厳しい状況となるものと予想されます。

このような状況のもと、当社グループは受注の拡大や更なるコストダウンに努め、今夏以降に新発売するオールプラスチック製小型LPガス容器による新市場開拓に注力するとともに、引き続き営業の拡充に取り組み、経営の効率向上を推進し、当初の目標を達成する所存であります。

株主のみなさまには、今後ともより一層のご支援ご鞭撻を賜りますようお願い申し上げます。

平成27年6月

取締役社長 のむらまこと
野村實也

営業の概要

セグメント別の営業状況

《高圧機器事業》

LPガス容器及び一般高圧ガス容器の売上高が増加したものの、LPガス製造・消費プラント工事の受注が減少したことにより、事業全体の売上高は71億22百万円となり、前期を65百万円（0.9%）下回りました。



高圧ガス容器



LPガスプラント

《鉄構輸送機事業》

焼鈍炉用インナーカバーの受注が増加した結果、事業全体の売上高は7億15百万円となり、前期を19百万円（2.9%）上回りました。



ダム昇降設備



コイル焼鈍炉用インナーカバー
(ステンレス製)
(直径2.5m×高さ5.0m)

《施設機器事業》

畜産分野の主力製品である飼料タンクの販売数量が増加した結果、事業全体の売上高は11億43百万円となり、前期を2億5百万円（21.9%）上回りました。



飼料タンク 畜舎用消臭BOX（屋上設置型）

《運送事業》

深刻度を増す人手不足問題や取扱物量の回復が遅れるなか、不採算貨物からの撤退などにより貨物輸送量が減少した結果、事業全体の売上高は28億57百万円となり、前期を1億14百万円（3.8%）下回りました。



引越業

——主要営業品目——

高圧機器事業	高圧ガス容器（LPガス及びその他の高圧ガス）、LPガスバルク貯槽、LPガス貯槽、その他の高圧ガス貯槽の製造販売、その他高圧ガス製造・消費プラント及び関連設備の設計施工
鉄構輸送機事業	搬送機器設備の設計施工、焼鈍炉用インナーカバー及びその他各種鉄構製品の製造販売
施設機器事業	飼料用タンク及びコンテナ、廃水処理装置、畜産機材、薬品タンク、脱臭装置及びその他各種FRP（強化プラスチック）製品の製造販売
運送事業	一般区域貨物運送業、引越業、倉庫業

《トピックス》

オールプラスチック製LPガス容器の販売開始

今回販売する容器は、プラスチック製のインナータンクの上からガラス繊維と樹脂で補強した半透明の容器本体に、保護と持ちやすさを兼ね備えたプラスチック製ケーシングを装着したLPガス用FRP製容器（以下「コンポジット容器」と表現します。）です。

欧州では平成12年前後からコンポジット容器が開発・製造され実用化していますが、日本においては技術基準が未整備だったため、法制上、実用化が認められていませんでした。

弊社では平成19年からコンポジット容器の実用化に向けて準備を進め、政府の特別認可を受け国内での販売が可能となりました。

当面は7.5kg型容器を輸入販売しますが、将来に向けて機種を増やすよう開発を強化します。

今後ともエネルギー多様化の中で、LPガス業界に新風を吹き込み、業界のイメージアップに寄与すべく努力してまいります。

コンポジット容器の特徴

1. 鋼製容器の半分程度と軽く、持ち運びが容易。
2. カラフルで美観に優れ、室内で使用しても違和感がない。
3. ガス残液量が目視でき、ガス切れ防止に役立つ。
4. オールプラスチック製なのでサビの発生が無く、船舶や沿岸地域の使用でも安心。



ガスコンロに使用



連結財務諸表

連結貸借対照表

(平成27年3月31日現在)

(単位：千円)

資 産 の 部		負 債 の 部	
流動資産	5,301,095	流動負債	4,506,045
現金及び預金	996,518	支払手形及び買掛金	1,380,374
受取手形及び売掛金	3,056,316	電子記録債務	861,260
電子記録債権	143,886	短期借入金	1,664,056
製品	180,004	リース債務	31,566
仕掛品	633,558	未払金	176,207
原材料及び貯蔵品	190,013	未払費用	87,101
繰延税金資産	10,052	未払法人税等	18,098
その他	92,451	未払消費税等	70,914
貸倒引当金	△ 1,706	前受金	70,244
		賞与引当金	88,830
		役員賞与引当金	12,000
		その他	45,391
固定資産	5,266,630	固定負債	2,038,666
有形固定資産	3,485,629	長期借入金	601,540
建物及び構築物	574,661	リース債務	90,904
機械装置及び運搬具	326,134	繰延税金負債	303,849
土地	2,472,552	役員退職慰労引当金	75,684
リース資産	73,129	退職給付に係る負債	933,324
建設仮勘定	21,020	その他	33,363
その他	18,131		
無形固定資産	36,110	負債合計	6,544,712
投資その他の資産	1,744,890	純資産の部	
投資有価証券	1,629,421	株主資本	3,161,151
退職給付に係る資産	124	資本金	1,710,000
その他	169,518	資本剰余金	329,347
貸倒引当金	△ 54,173	利益剰余金	1,202,636
		自己株式	△ 80,832
		その他の包括利益累計額	575,796
		その他有価証券評価差額金	575,796
		少数株主持分	286,065
		純資産合計	4,023,013
資産合計	10,567,725	負債純資産合計	10,567,725

(注)記載金額は千円未満を切り捨てて表示しております。

連結株主資本

(平成26年4月1日から)

	株主資本				
	資本金	資本剰余金	利益剰余金	自己株式	株主資本合計
平成26年4月1日残高	1,710,000	329,347	1,035,307	△ 80,755	2,993,899
会計方針の変更による累積的影響額	—	—	76,495	—	76,495
会計方針の変更を反映した当期首残高	1,710,000	329,347	1,111,803	△ 80,755	3,070,394
連結会計年度中の変動額					
剰余金の配当	—	—	△ 23,498	—	△ 23,498
当期純利益	—	—	114,332	—	114,332
自己株式の取得	—	—	—	△ 76	△ 76
株主資本以外の項目の連結会計年度中の変動額(純額)	—	—	—	—	—
連結会計年度中の変動額合計	—	—	90,833	△ 76	90,757
平成27年3月31日残高	1,710,000	329,347	1,202,636	△ 80,832	3,161,151

(注)記載金額は千円未満を切り捨てて表示しております。

連結損益計算書

(平成26年4月1日から平成27年3月31日まで) (単位：千円)

科 目	金 額
売 上 高	11,838,995
売 上 原 価	9,472,139
売 上 総 利 益	2,366,855
販売費及び一般管理費	2,238,943
営 業 利 益	127,911
営 業 外 収 益	67,627
受 取 利 息	1,024
受 取 配 当 金	26,820
仕 入 割 引	2,331
助 成 金 収 入	19,295
そ の 他	18,155
営 業 外 費 用	32,028
支 払 利 息	20,440
売 上 割 引	3,695
出 向 者 人 件 費	2,253
そ の 他	5,639
経 常 利 益	163,510
特 別 利 益	910
固 定 資 産 売 却 益	910
特 別 損 失	439
固 定 資 産 除 売 却 損	439
税金等調整前当期純利益	163,980
法人税、住民税及び事業税	33,098
法 人 税 等 調 整 額	3,945
少数株主損益調整前当期純利益	126,937
少 数 株 主 利 益	12,604
当 期 純 利 益	114,332

(注)記載金額は千円未満を切り捨てて表示しております。

等変動計算書

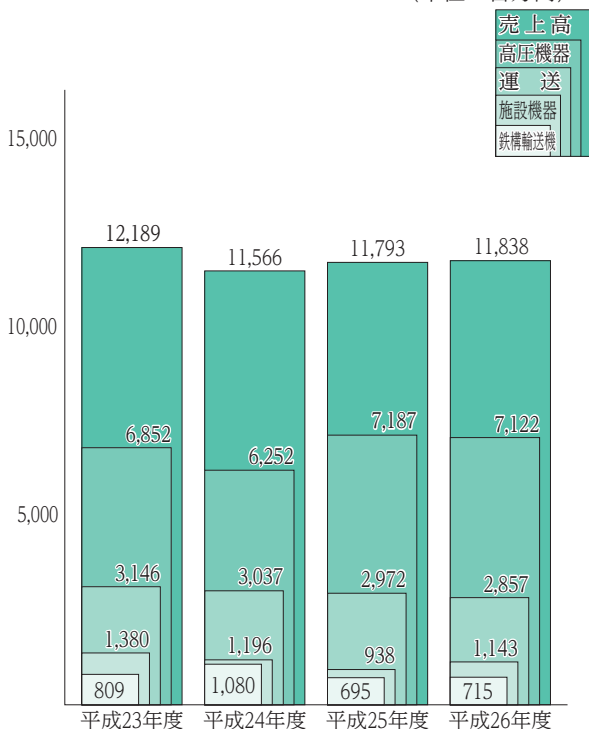
平成27年3月31日まで

(単位：千円)

その他の包括利益累計額		少数株主 持 分	純資産合計
その他有価証券 評価差額金	その他の包括利 益累計額合計		
230,236	230,236	257,006	3,481,141
—	—	—	76,495
230,236	230,236	257,006	3,557,637
—	—	—	△ 23,498
—	—	—	114,332
—	—	—	△ 76
345,560	345,560	29,058	374,619
345,560	345,560	29,058	465,376
575,796	575,796	286,065	4,023,013

《売上高の推移（連結）》

（単位：百万円）



*** グループ会社 ***

連結子会社（1社）

- ・中鋼運輸株式会社

非連結子会社（5社）

- ・高圧プラント検査株式会社
- ・有限会社エヌシーケー
- ・三慶商事有限会社
- ・第一興産有限会社
- ・豊栄プレス有限会社

連結キャッシュ・フロー計算書

(平成26年4月1日から平成27年3月31日まで)

(単位：百万円)

営業活動によるキャッシュ・フロー	624
投資活動によるキャッシュ・フロー	△ 526
財務活動によるキャッシュ・フロー	△ 73
現金及び現金同等物の増加額	24
現金及び現金同等物の期首残高	486
現金及び現金同等物の期末残高	511

(注) 記載金額は百万円未満を切り捨てて表示しております。

営業成績及び財産の状況の推移

《連結》

区 分	平成23年度 (第62期)	平成24年度 (第63期)	平成25年度 (第64期)	平成26年度 (第65期)(当期)
売上高(百万円)	12,189	11,566	11,793	11,838
経常利益(百万円)	299	△ 84	91	163
当期純利益(百万円)	239	△ 116	61	114
1株当たりの当期純利益(円)	7.07	△ 3.45	18.07	33.75
総資産(百万円)	10,291	9,692	9,841	10,567
純資産(百万円)	3,412	3,360	3,481	4,023
1株当たりの純資産額(円)	93.68	91.80	951.67	1,103.07

※平成25年10月1日付で10株につき1株の割合で株式併合を行っております。
平成25年度連結会計年度の期首に当該株式併合が行われたと仮定し、1株当たり純資産額を算定しております。

《個別》

区 分	平成23年度 (第62期)	平成24年度 (第63期)	平成25年度 (第64期)	平成26年度 (第65期)(当期)
売上高(百万円)	9,082	8,544	8,841	8,990
経常利益(百万円)	246	△ 114	49	119
当期純利益(百万円)	234	△ 118	54	105
1株当たりの当期純利益(円)	6.87	△ 3.48	15.93	30.92
総資産(百万円)	7,699	7,282	7,404	7,821
純資産(百万円)	2,979	2,904	3,012	3,498
1株当たりの純資産額(円)	87.21	85.02	881.72	1,024.11

※平成25年10月1日付で10株につき1株の割合で株式併合を行っております。
平成25年度会計年度の期首に当該株式併合が行われたと仮定し、1株当たり純資産額を算定しております。



個別財務諸表

貸借対照表

(平成27年3月31日現在)

(単位：千円)

資 産 の 部		負 債 の 部	
流動資産	4,050,371	流動負債	3,032,621
現金及び預金	336,342	支払手形	459,378
受取手形	672,329	電子記録債権	861,260
電子記録債権	143,886	買掛金	548,894
売掛金	1,826,744	短期借入金	654,000
製品	180,493	リース債務	30,480
仕掛品	630,088	未払金	209,769
原材料及び貯蔵品	186,895	未払費用	64,519
前払費用	21,345	未払法人税等	9,303
未収入金	43,644	未払消費税等	40,147
その他	9,130	前受金	68,024
貸倒引当金	△ 530	賞与引当金	68,200
		設備関係支払手形	11,696
		その他	6,946
固定資産	3,771,057	固定負債	1,290,484
有形固定資産	2,293,748	リース債務	87,374
建物	242,382	繰延税金負債	253,607
構築物	33,530	退職給付引当金	933,324
機械及び装置	221,994	役員退職慰労引当金	4,044
車両運搬具	24,461	その他	12,132
工具、器具及び備品	16,246		
土地	1,665,598	負債合計	4,323,106
リース資産	68,514	純資産の部	
建設仮勘定	21,020	株主資本	2,960,889
		資本金	1,710,000
無形固定資産	9,409	資本剰余金	329,347
ソフトウェア	2,501	資本準備金	329,299
電話加入権	6,907	その他資本剰余金	47
投資その他の資産	1,467,899	利益剰余金	928,745
投資有価証券	1,399,651	利益準備金	318,452
関係会社株式	30,906	その他利益剰余金	610,293
その他	82,806	退職手当積立金	48,580
貸倒引当金	△ 45,464	繰越利益剰余金	561,713
		自己株式	△ 7,202
		評価・換算差額等	537,433
		その他有価証券評価差額金	537,433
資産合計	7,821,429	純資産合計	3,498,323
		負債純資産合計	7,821,429

(注)記載金額は千円未満を切り捨てて表示しております。

株主資本等

(平成26年4月1日から)

	株 主					
	資本金	資本剰余金			利益準備金	退職手当積立金
		資本準備金	その他資本剰余金	資本剰余金合計		
平成26年4月1日残高	1,710,000	329,299	47	329,347	318,452	48,580
会計方針の変更による累積的影響額	—	—	—	—	—	—
会計方針の変更を反映した当期首残高	1,710,000	329,299	47	329,347	318,452	48,580
事業年度中の変動額						
剰余金の配当	—	—	—	—	—	—
当期純利益	—	—	—	—	—	—
別途積立金の取崩	—	—	—	—	—	—
自己株式の取得	—	—	—	—	—	—
株主資本以外の項目の事業年度中の変動額(純額)	—	—	—	—	—	—
事業年度中の変動額合計	—	—	—	—	—	—
平成27年3月31日残高	1,710,000	329,299	47	329,347	318,452	48,580

(注)記載金額は千円未満を切り捨てて表示しております。

損益計算書

(平成26年4月1日から平成27年3月31日まで) (単位：千円)

科 目	金 額
売 上 高	8,990,392
売 上 原 価	6,857,040
売 上 総 利 益	2,133,351
販売費及び一般管理費	2,050,766
営 業 利 益	82,585
営 業 外 収 益	57,759
受 取 配 当 金	25,870
仕 入 割 引	2,331
助 成 金 収 入	19,047
物 品 売 却 益	2,271
そ の 他	8,239
営 業 外 費 用	21,217
支 払 利 息	10,409
出 向 者 人 件 費	2,253
売 上 割 引	3,695
そ の 他	4,859
経 常 利 益	119,127
特 別 利 益	9
固 定 資 産 売 却 益	9
特 別 損 失	435
固 定 資 産 除 売 却 損	435
税 引 前 当 期 純 利 益	118,701
法人税、住民税及び事業税	13,067
当 期 純 利 益	105,633

(注)記載金額は千円未満を切り捨てて表示しております。

変動計算書

平成27年3月31日まで)

(単位：千円)

資 本			評価・換算差額等		純資産 合 計		
益 剰 余 金		自己株式	株主資本 合 計	その他有価証券 評価差額金		評価・換算 差額等 合 計	
の他利益剰余金	利 益 剰余金 合 計						
別 途 積立金	繰越利益 剰 余 金						
2,711,000	△ 2,307,503	770,528	△ 7,126	2,802,749	209,265	209,265	3,012,015
—	76,495	76,495	—	76,495	—	—	76,495
2,711,000	△ 2,231,008	847,023	△ 7,126	2,879,244	209,265	209,265	3,088,510
—	△ 23,912	△ 23,912	—	△ 23,912	—	—	△ 23,912
—	105,633	105,633	—	105,633	—	—	105,633
△ 2,711,000	2,711,000	—	—	—	—	—	—
—	—	—	△ 76	△ 76	—	—	△ 76
—	—	—	—	—	328,167	328,167	328,167
△ 2,711,000	2,792,721	81,721	△ 76	81,644	328,167	328,167	409,812
—	561,713	928,745	△ 7,202	2,960,889	537,433	537,433	3,498,323

株式の概況 (平成27年3月31日現在)

(1) 株式の総数

- ①発行可能株式総数 8,000,000株
- ②発行済株式の総数 3,420,000株

(2) 株主数

4,341名

(3) 大株主


株主名	持株数	持株比率
日新製鋼株式会社	403.6千株	11.81%
株式会社広島銀行	110.0	3.21
株式会社宮入バルブ製作所	99.0	2.89
日本証券金融株式会社	94.0	2.75
河口隆俊	79.5	2.32
中鋼運輸株式会社	59.0	1.72
株式会社損害保険ジャパン	50.0	1.46
日本瓦斯株式会社	44.0	1.28
堀越円	42.5	1.24
株式会社もみじ銀行	37.8	1.10

※1. 持株数は百株未満を、また持株比率は小数第3位をそれぞれ切り捨てて表示しております。

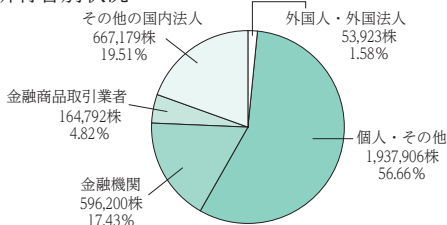
※2. 持株比率は、自己株式数(4,037株)を控除して算出しております。

(4) 株式分布状況

① 地域別状況



② 所有者別状況



会社の概要 (平成27年3月31日現在)

設立 昭和25年10月4日
資本金 17億1,000万円
従業員数 300名

《事業所》

本社事務所	呉市広名田1-3-1	☎0823-72-1212
高圧機器工場	呉市広名田1-3-1	☎0823-72-1215
鉄構輸送機部	呉市広名田1-5-5	☎0823-72-1617
施設機器部	呉市広名田1-5-5	☎0823-72-1615
営業推進部	千代田区神田東松下町27	☎03-3256-4411
東京支社	千代田区神田東松下町27	☎03-3256-4411

その他支店、営業所

仙台支店 名古屋支店 大阪支店 広島支店 福岡支店
札幌営業所 富山営業所 高松営業所 鹿児島営業所
帯広出張所

役員 (平成27年3月31日現在)

代表取締役社長	野村 實也
常務取締役	原田 宏昭
常務取締役	肥後 裕一
取締役	細川 光一
取締役	中村 博年
取締役	児玉 康雄
取締役	保岡 義昭
常勤監査役	山田 秀昭
監査役	旭 爪 勝
監査役	古居 正武

株 主 メ モ

事業年度	4月1日～翌年3月31日
期末配当金受領株主 確定日	3月31日
定時株主総会	毎年6月
株主名簿管理人 特別口座の口座管理機関	三菱UFJ信託銀行株式会社
同連絡先	三菱UFJ信託銀行株式会社 大阪証券代行部 〒541-8502 大阪市中央区伏見町三丁目6番3号 ☎0120-094-777（通話料無料）
上場証券取引所	東京証券取引所（一部）
公告の方法	電子公告 公告掲載URL http://www.cck-chugoku.co.jp/koukoku/ （ただし、電子公告によることが出来ない事故、その他のやむを得ない事由が生じたときは、広島市において発行する中国新聞に公告いたします。）
単元株式数	100株
証券コード	5974

- 住所変更、単元未満株式の買取・買増等の各種お手続きについて
 - 株主様の口座がある口座管理機関（証券会社等）で承ることとなっておりますので、口座を開設されている証券会社等にお問合せください。
 - 証券会社等に口座がないため、特別口座に記録された株主様は、特別口座の口座管理機関である三菱UFJ信託銀行にお問合せください。
なお、三菱UFJ信託銀行全国本支店にてもお取次ぎいたします。
- 未受領の配当金につきましては、三菱UFJ信託銀行全国本支店でお支払いいたします。