

第68期

事業のご報告

平成29年4月1日から
平成30年3月31日まで



中国工業株式会社

<証券コード：5974>

株主のみなさまへ

株主のみなさまには、ますますご清栄のことと拝察申し上げます。

また、平素より当社グループの事業運営につきまして格別のご支援、ご協力を賜り厚くお礼申し上げます。

さて、当社の第68期の事業の概況及び業績についてご報告申し上げます。

当連結会計年度におけるわが国経済は、企業収益が引き続き改善傾向にあり、個人消費も持ち直しの兆しがあるものの、原材料価格の高騰や自然災害・地政学リスクの高まり等、依然として先行き不透明な状況で推移いたしました。

一方、当社グループを取り巻くガス事業分野のエネルギー関連においては、電力や都市ガスの小売り自由化やエネルギー供給源の多様化の環境下にあつて、競争激化が続いております。

このような経済情勢のもと、当社グループは受注・価格競争が激化するなか、引き続き売上の拡大に努めましたが、施設機器事業及び運送事業は増収となりましたものの、高圧機器事業及び鉄構機器事業が減収となりました。

この結果、当連結会計年度の売上高は120億28百万円（前年同期比5億76百万円の減収）となりました。利益面においては、種々コストダウンに努めたものの、売上高の減少に加え鋼材価格の値上がり及び退職給付債務計算における基礎率変更による数理計算上差異の費用処理等により、営業利益は83百万円（同2億14百万円の減益）に、経常利益は1億19百万円（同2億2百万円の減益）に、親会社株主に帰属する当期純利益は92百万円（同2億3百万円の減益）となりました。

なお、配当につきましては、株主のみなさまへの安定配当を経営の重要な課題と位置づけ、今後の事業展開に必要な内部留保の確保及び今後の業績見通しを勘案しながら適切な配当政策を採ることを方針としております。

当期の剰余金の配当につきましては、今後の業績見通しと事業展開等を総合的に勘案して当期末の配当を引き続き1株につき10円とさせていただきます。

今後のわが国経済は、政府の経済政策による景気の回復が堅調に推移する一方で、原材料価格の高騰、人手不足、物流費の増加などによる企業業績への影響も懸念されるなど、依然として先行き不透明な環境が続くことが予想されます。

一方、当社グループを取り巻く事業分野においては、受注・価格競争激化に加え、原材料価格の上昇による利幅の減少など収益環境は引き続き厳しい状況となるものと予想されます。

このような状況のもと当社グループは、受注の拡大や更なるコストダウンに努め、引き続き営業の拡充に取り組み、経営の効率向上を推進し、安定した利益を確保してまいり所存であります。

株主のみなさまには、今後ともより一層のご支援ご鞭撻を賜りますよう切にお願い申し上げます。

平成30年6月

取締役社長 のむらまこと
野村實也

営業の概要

セグメント別の営業状況

《高圧機器事業》

LPガス容器の販売数量の減少に加え、LPガスプラント工事の受注が減少したことにより、事業全体の売上高は70億61百万円となり、前年同期を8億79百万円（11.1%）下回りました。



高圧ガス容器



LPガスプラント

《鉄構機器事業》

鉄鋼メーカー向けインナーカバーの受注は増加したものの、他の鉄構製品の受注減少により、事業全体の売上高は4億99百万円となり、前年同期を28百万円（5.3%）下回りました。



データ記録装置格納容器



コイル焼鈍炉用インナーカバー
（ステンレス製）
（直径2.5m×高さ5.0m）

《施設機器事業》

畜産分野の主力製品である飼料タンクの販売数量が増加したことにより、事業全体の売上高は17億53百万円となり、前年同期を3億13百万円（21.8%）上回りました。



飼料タンク

《運送事業》

慢性的なドライバー不足、更なる安心・安全に対する社会要請等の事業環境のもと、取扱い量の増加に努めた結果、事業全体の売上高は27億14百万円となり、前年同期を18百万円（0.7%）上回りました。



引越業

——主要営業品目——

高圧機器事業	高圧ガス容器（LPガス及びその他の高圧ガス）、LPガスバルク貯槽、LPガス貯槽、その他の高圧ガス貯槽の製造販売、高圧ガス製造・消費プラント及び関連設備の設計施工及び検査、コンポジット容器の販売
鉄構機器事業	鉄鋼メーカー向けインナーカバー、その他各種鉄構製品の製造販売
施設機器事業	飼料用タンク及びコンテナ、廃水处理装置、畜産機材、薬品タンク、脱臭装置及びその他各種FRP（強化プラスチック）製品の製造販売
運送事業	一般区域貨物運送業、引越業、倉庫業

JAXA 宇宙探査イノベーションハブ向け 超高圧複合容器の開発

宇宙航空研究開発機構（JAXA）が行う、宇宙探査イノベーションハブ事業のなかで、宇宙における探査用移動体へ搭載する超高圧複合容器の開発を、JAXA、国立大学法人 九州工業大学、国立研究開発法人 産業技術総合研究所 東北センター及び弊社の4者共同ですすめております。



45L 超高圧複合容器（試作）



連結財務諸表

連結貸借対照表（要旨）

（単位：百万円）

科 目	前期末	当期末
	平成29年3月31日	平成30年3月31日
資産の部		
流動資産	5,584	5,952
現金及び預金	758	717
売上債権	3,655	3,481
その他	1,170	1,754
固定資産	5,421	5,553
資産合計	11,006	11,506
負債の部		
流動負債	4,116	4,307
仕入債務	2,138	1,949
短期借入金	1,331	1,315
その他	646	1,042
固定負債	2,391	2,540
負債合計	6,508	6,847
純資産の部		
株主資本	3,613	3,672
資本金	1,710	1,710
資本剰余金	329	329
利益剰余金	1,655	1,713
自己株式	△ 81	△ 81
その他の包括利益累計額	537	620
非支配株主持分	346	366
純資産合計	4,497	4,659
負債純資産合計	11,006	11,506

（注）記載金額は百万円未満を切り捨てて表示しております。

連結株主資本等

（平成29年4月1日から）

	株主資本				
	資本金	資本剰余金	利益剰余金	自己株式	株主資本合計
平成29年4月1日残高	1,710	329	1,655	△ 81	3,613
連結会計年度中の変動額					
剰余金の配当			△ 33		△ 33
親会社株主に帰属する当期純利益			92		92
自己株式の取得				△ 0	△ 0
連結範囲の変動					
株主資本以外の項目の連結会計年度中の変動額（純額）					
連結会計年度中の変動額合計			58	△ 0	58
平成30年3月31日残高	1,710	329	1,713	△ 81	3,672

（注）記載金額は百万円未満を切り捨てて表示しております。

連結損益計算書（要旨）

（単位：百万円）

科 目	前 期	当 期
	平成28年4月1日から 平成29年3月31日まで	平成29年4月1日から 平成30年3月31日まで
売 上 高	12,604	12,028
売 上 原 価	9,842	9,453
売上総利益	2,762	2,575
販売費及び一般管理費	2,464	2,492
営業利益	297	83
営業外収益	54	57
営業外費用	30	20
経常利益	322	119
特別利益	7	90
特別損失	4	0
税金等調整前当期純利益	325	209
法人税、住民税及び事業税	71	59
法人税等調整額	△ 80	31
当期純利益	334	118
非支配株主に帰属する当期純利益	37	26
親会社株主に帰属する当期純利益	296	92

（注）記載金額は百万円未満を切り捨てて表示しております。

変動計算書（要旨）

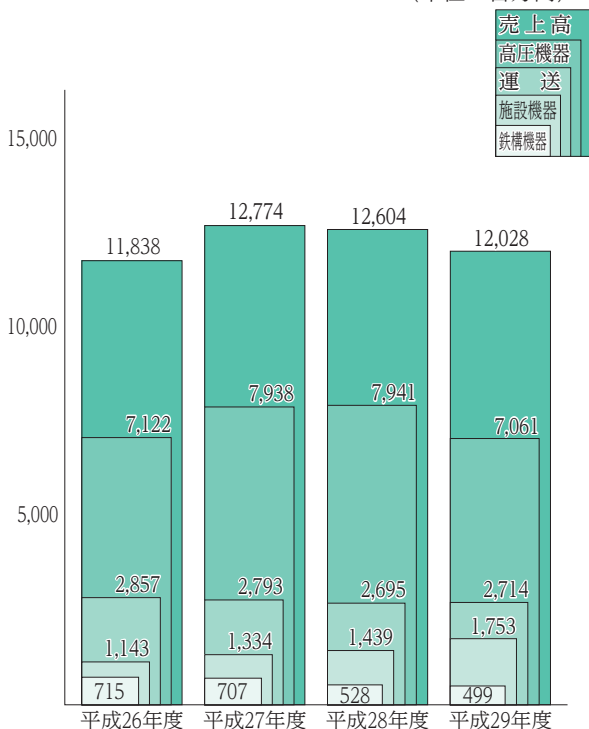
平成30年3月31日まで）

（単位：百万円）

その他の包括 利益累計額	非支配 株主持分	純資産合計
537	346	4,497
		△ 33
		92
		△ 0
82	20	103
82	20	161
620	366	4,659

《売上高の推移（連結）》

（単位：百万円）



グループ会社

連結子会社（2社）

- ・中鋼運輸株式会社
- ・高圧プラント検査株式会社

非連結子会社（4社）

- ・有限会社エヌシーケー
- ・三慶商事有限会社
- ・第一興産有限会社
- ・豊栄プレス有限会社

連結キャッシュ・フロー計算書

(平成29年4月1日から平成30年3月31日まで)

(単位：百万円)

営業活動によるキャッシュ・フロー	308
投資活動によるキャッシュ・フロー	△ 201
財務活動によるキャッシュ・フロー	△ 100
現金及び現金同等物の増加額	6
現金及び現金同等物の期首残高	380
現金及び現金同等物の期末残高	386

(注) 記載金額は百万円未満を切り捨てて表示しております。

営業成績及び財産の状況の推移

《連結》

区 分	平成26年度 (第65期)	平成27年度 (第66期)	平成28年度 (第67期)	平成29年度 (第68期) (当期)
売上高 (百万円)	11,838	12,774	12,604	12,028
経常利益 (百万円)	163	187	322	119
親会社株主に帰属する 当期純利益 (百万円)	114	183	296	92
1株当たりの当期純利益 (円)	33.75	54.15	87.46	27.25
総資産 (百万円)	10,567	10,895	11,006	11,506
純資産 (百万円)	4,023	3,975	4,497	4,659
1株当たりの純資産額 (円)	1,103.07	1,090.26	1,225.56	1,267.40

《個別》

区 分	平成26年度 (第65期)	平成27年度 (第66期)	平成28年度 (第67期)	平成29年度 (第68期) (当期)
売上高 (百万円)	8,990	9,990	9,779	9,295
経常利益 (百万円)	119	138	215	49
当期純利益 (百万円)	105	167	260	70
1株当たりの当期純利益 (円)	30.92	48.99	76.17	20.70
総資産 (百万円)	7,821	8,231	8,254	8,812
純資産 (百万円)	3,498	3,458	3,844	3,967
1株当たりの純資産額 (円)	1,024.11	1,012.48	1,125.48	1,161.51



個別財務諸表

貸借対照表（要旨）

（単位：百万円）

科 目	前期末	当期末
	平成29年 3月31日	平成30年 3月31日
資産の部		
流動資産	4,343	4,802
現金及び預金	146	192
売上債権	3,077	2,912
その他	1,118	1,696
固定資産	3,911	4,010
資産合計	8,254	8,812
負債の部		
流動負債	2,628	2,856
仕入債務	1,757	1,596
短期借入金	326	353
その他	544	906
固定負債	1,782	1,989
負債合計	4,410	4,845
純資産の部		
株主資本	3,329	3,366
資本金	1,710	1,710
資本剰余金	329	329
利益剰余金	1,298	1,334
自己株式	△ 7	△ 7
評価・換算差額等	514	600
純資産合計	3,844	3,967
負債純資産合計	8,254	8,812

（注）記載金額は百万円未満を切り捨てて表示しております。

株主資本等変

（平成29年4月1日から）

	株 主				
	資本金	資本剰余金			利 益
		資 本 準備金	その 他 本 資 本 剰 余 金	資 本 剰 余 金 合 計	利 益 準 備 金
平成29年4月1日残高	1,710	329	0	329	318
事業年度中の変動額					
剰余金の配当					
当期純利益					
自己株式の取得					
株主資本以外の項目の 事業年度中の変動額（純額）					
事業年度中の変動額合計					
平成30年3月31日残高	1,710	329	0	329	318

（注）記載金額は百万円未満を切り捨てて表示しております。

損益計算書（要旨）

（単位：百万円）

科 目	前 期	当 期
	平成28年4月1日から 平成29年3月31日まで	平成29年4月1日から 平成30年3月31日まで
売 上 高	9,779	9,295
売 上 原 価	7,365	7,017
売 上 総 利 益	2,413	2,277
販売費及び一般管理費	2,222	2,257
営 業 利 益	191	19
営 業 外 収 益	42	42
営 業 外 費 用	18	11
経 常 利 益	215	49
特 別 利 益	1	84
特 別 損 失	4	0
税引前当期純利益	212	133
法人税、住民税及び事業税	34	38
法人税等調整額	△ 82	24
当 期 純 利 益	260	70

（注）記載金額は百万円未満を切り捨てて表示しております。

動計算書（要旨）

平成30年3月31日まで）

（単位：百万円）

資 本		自己株式	株主資本 合 計	評価・換算 差額等	純資産 合 計
剰 余 金	利 益 剰 余 金 合 計				
979	1,298	△ 7	3,329	514	3,844
△ 34	△ 34		△ 34		△ 34
70	70		70		70
		△ 0	△ 0		△ 0
				86	86
36	36	△ 0	36	86	122
1,016	1,334	△ 7	3,366	600	3,967

株式の概況 (平成30年3月31日現在)

(1) 株式の総数

- ①発行可能株式総数 8,000,000株
- ②発行済株式の総数 3,420,000株

(2) 株主数

3,444名

(3) 大株主

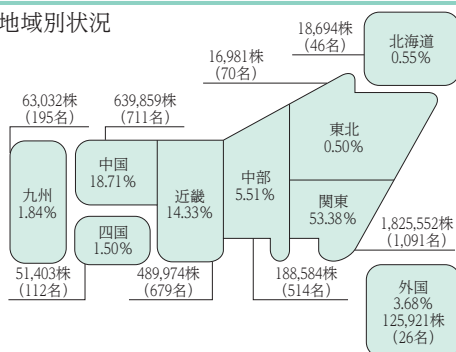
株主名	持株数	持株比率
日新製鋼株式会社	403,600株	11.81%
株式会社SBI証券	151,400	4.43
株式会社広島銀行	110,000	3.22
株式会社宮入バルブ製作所	99,000	2.89
莫華民	87,300	2.55
内藤健一	69,400	2.03
日本マスタートラスト信託銀行株式会社(信託口)	68,800	2.01
日本トラスティ・サービス信託銀行株式会社(信託口5)	59,200	1.73
中鋼運輸株式会社	59,084	1.72
BNY GCM CLIENT ACCOUNT JPRD AC ISG(FE-AC)	53,500	1.56

※1. 持株比率は小数第3位を切り捨てて表示しております。

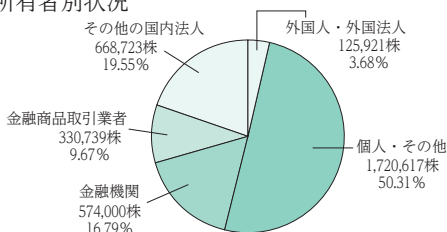
※2. 持株比率は、自己株式数(4,567株)を控除して算出しております。

(4) 株式分布状況

① 地域別状況



② 所有者別状況



会社の概要 (平成30年3月31日現在)

設立 昭和25年10月4日
資本金 17億1,000万円
従業員数 289名

《事業所》

本社事務所	呉市広名田1-3-1	☎0823-72-1212
高圧機器工場	呉市広名田1-3-1	☎0823-72-1215
鉄構機器部	呉市広名田1-5-5	☎0823-72-1617
施設機器部	呉市広名田1-5-5	☎0823-72-1615
営業推進部	千代田区神田東松下町27	☎03-3256-4411
東京支社	千代田区神田東松下町27	☎03-3256-4411

その他支店、営業所

仙台支店 名古屋支店 大阪支店 広島支店 福岡支店
札幌営業所 富山営業所 高松営業所 鹿児島営業所
帯広出張所

役員 (平成30年3月31日現在)

代表取締役社長	野村 實也
取締役常務執行役員	中村 博年
取締役常務執行役員	細川 光一
取締役執行役員	中野 敏
取締役	保岡 義昭
取締役	河野 隆
常勤監査役	中藪 義行
監査役	永島 靖朗
監査役	齊藤 明広
常務執行役員	小田 和守

株 主 メ モ

事業年度	4月1日から翌年3月31日まで
期末配当金受領株主 確定日	3月31日
定時株主総会	毎年6月
株主名簿管理人 特別口座の口座管理機関	三菱UFJ信託銀行株式会社
同連絡先	三菱UFJ信託銀行株式会社 大阪証券代行部 〒541-8502 大阪市中央区伏見町三丁目6番3号 ☎0120-094-777（通話料無料）
上場証券取引所	東京証券取引所（一部）
公告の方法	電子公告 公告掲載URL http://www.cck-chugoku.co.jp/koukoku/ （ただし、電子公告によることが出来ない事故、その他のやむを得ない事由が生じたときは、広島市において発行する中国新聞に公告いたします。）
単元株式数	100株
証券コード	5974

- 住所変更、単元未満株式の買取・買増等の各種お手続きについて
 - 株主様の口座がある口座管理機関（証券会社等）で承ることとなっておりますので、口座を開設されている証券会社等にお問合せください。
 - 証券会社等に口座がないため、特別口座に記録された株主様は、特別口座の口座管理機関である三菱UFJ信託銀行にお問合せください。
なお、三菱UFJ信託銀行全国本支店にてもお取次ぎいたします。
- 未受領の配当金につきましては、三菱UFJ信託銀行全国本支店でお支払いいたします。